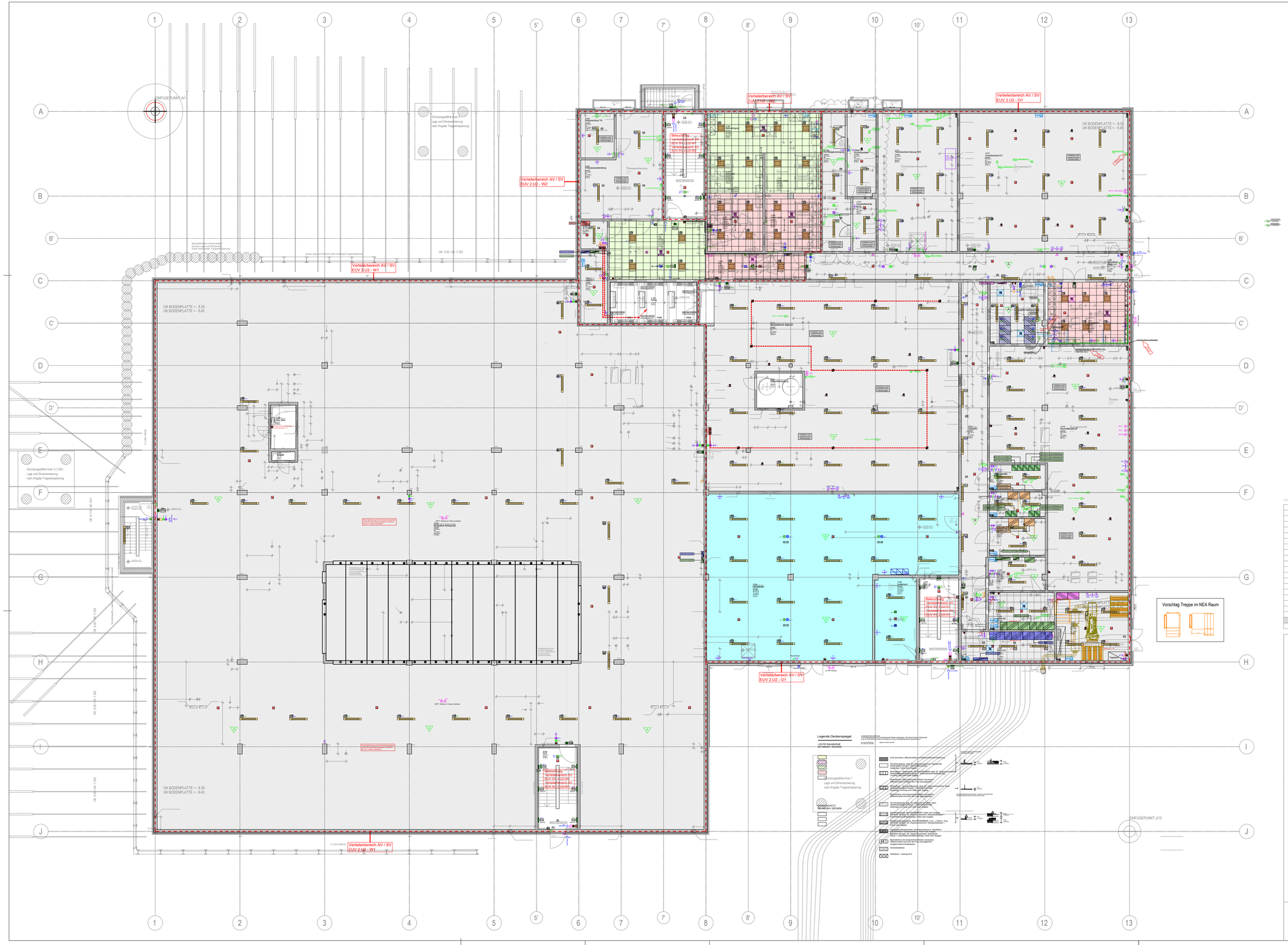

Legende zur Installation

AV	Ausschalter		Raumbediengerät FBH und/oder Kühldecke
AV	Ausschalter 2polig		Jalousietaster mit Tasterschnittstelle 2-fach
AV	Ausschalter mit Kontrollleuchte		Motoranschluss
SV	Taster	FSA	Feststellanlage
AV SV	Taster mit Orientierungsleuchte		Not- Aus-Taster
AV SV	Taktdimmer		Erdungsstecksdose
AV SV	Wechselschalter		Potentialausgleichsschiene
AV SV	Zuglaster		Windgeschwindigkeitssensor
AV SV	Präsenzmelder		Rufleuchte mit Elektronikmodul
AV	Schuko-Doppelsteckdose		Flurdisplay
AV SV	Schutzkontaktsteckdose		Displaymodul
AV SV	CEE-Steckdose		Ruf- und Absetztaster
AV SV	Schutzkontaktsteckdose schaltbar		Rufsuter
AV SV	Drehstromsteckdose		Rufzugtaster
AV SV	Elektroanschluss allgemein		Rufnebenkontakt
AV SV	Ausschalter Aufputz		Zimmerterminal für Dienstzimmer
AV SV	Ausschalter 2polig Aufputz		Rufleuchte ohne Elektronikmodul
AV SV	Ausschalter mit Kontrollleuchte Aufputz		Brüstungskanal
AV SV	Taster Aufputz		Medienschiene horizontal
AV SV	Taster mit Orientierungsleuchte Aufputz		Unterflursystem
AV SV	Wechselschalter Aufputz		Unterflurdose
AV SV	Schuko-Doppelsteckdose Aufputz		Blitzleuchte Wand
AV SV	Schutzkontaktsteckdose Aufputz		Blitzleuchte Decke
AV SV	CEE-Steckdose Aufputz		Buskoppler
AV SV	Drehstromsteckdose Aufputz		Gleichrichter Netzanschlussgerät
AV SV	Elektroanschluss allgemein Aufputz		Handfeuermelder
	Anschlussdose Daten		RWA-Taster
	Anschlussdose DECT		Mehrkriterienmelder Rauch und Temperatur
	Anschlussdose DECT Wegläufschutz		Rauchmelder
	Anschlussdose WLAN		Rauchmelder Zwischendecke
	Antennenanschlussdose		Rauchmelder Doppelboden
	Audio-Anschluss		Revisionsöffnung für Rauchmelder ZWD
	IT-Netz Tableau klein		Revisionsöffnung für Rauchmelder DIB
	IT-Netz Tableau		Parallelanzeige
	IT-Netz CIP-Tableau		Parallelanzeigetableau
	Video-Kamera		Verteiler
	Türöffner		Leuchten Nr.
	Uhr freies Kabelende mit Einbaudose		Leuchtenauslass mit Leitung
	Uhr freies Kabelende mit Sekundenzeiger ohne Einbaudose		Handskulleuchte
	Uhr freies Kabelende Doppelseitig ohne Einbaudose	Röntgen	Warnleuchte Röntgen
	Lautsprecher Decke Einbau		Installation Aufputz
	Lautsprecher Decke Aufbau		in der nicht gekennzeichneten Räume sind die Installation Unterputz
	Türsprechstelle mit 3 Klingeltaster		

Detail Ansteuerung Leselicht Patientenbett

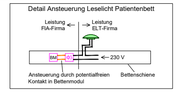

Details Medienschiene und Übersicht Anschlüsse siehe Plan Nr.: AIB_NH2_N_L5_ELT_UE_EST_XX_XX_XX_P
Regeldetail Höhen Installation siehe Plan Nr.: AIB_NH2_N_L5_ELT_UE_EST_XX_01_XX_F
Detail Verteilernische siehe Plan Nr.: AIB_NH2_N_L5_ELT_DE_EST_XX_XX_XX_P

Installationen für Türen nach Detailvorgaben der Architekten.

INDEX	DATUM	GEZ.	PLANÄNDERUNG
06	31.10.16	SCHT	
05	20.06.16	SCHT	
04	08.06.16	SCHT	
03	28.04.16	SCHMID	
02			
01	21.03.16	SCHMID	

INDEX	DATUM	GEZ.	PLANÄNDERUNG
03	23.10.18	NT	Anpassung Installation Raum -2.012 und -2.017
02	26.07.18	NT	Stromkreise Beleuchtung TH angepasst, Installation Technikräume anpasst
01	18.05.18	NT	Verschiebung Handfeuermelder Raum -2.030

AIB_NH2_N_L5_ELT_IP_EST_U2_XX_03_F

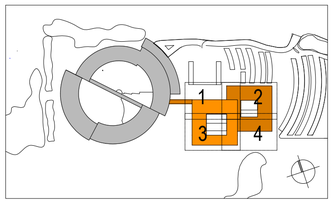

2.UG = - 8.25 = 485.28 m ü

SCHÖN-KLINIK BAD AIBLING
NEUBAU HAUS 2
2.BA

AUSFÜHRUNGSPLANUNG

Elektroinstallation
2. Untergeschoss

PLANNR.1

PROJEKT NR.	DATUM	MASSSTAB
1566	24.11.2017	1 : 100

PLANNR.2
AIB_NH2_N_L5_ELT_IP_EST_U2_XX_03_F

BAUHERR:

SCHÖN KLINIK BAD AIBLING GMBH & CO. KG
SEESTRASSE 5A
83209 PRIEN AM CHIEMSEE
TEL.: 08051 / 695-370
TAX: 08051 / 695-5370

FACHPLANER:

DUSCHL INGENIEURE GMBH & CO.KG

Äussere Münchener Strasse 130
D-83026 Rosenheim
tel: 08031 / 243-0 fax: 08031 / 243-244
e-mail: info@duschl.de http://www.duschl.de

DATUM, UNTERSCHRIFT BAUHERR: